


## Opakujeme s prvákmi

*Možno si potrebujete so svojím prváčikom alebo prváčkou zopakovať učivo, ktoré sa doteraz naučil(a). Na toto opakovanie môžete využiť aj nasledujúce cvičenia.*

### Cvičenia pre deti

#### 1. Napíš, čo je na obrázku.



\_\_\_\_\_



\_\_\_\_\_



\_\_\_\_\_



\_\_\_\_\_

#### 2. Prepíš vety.

Ja sa volám Ema.

\_\_\_\_\_

Aj Martin má milé psy.

\_\_\_\_\_

#### 3. Dvojice slov, ktoré patria k sebe vyfarbi rovnako.

malý

vlasý

rovné

olej

malá

pes

olivový

hus

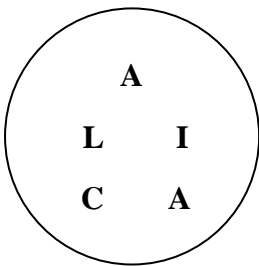
**4. Rozdeľ slová na slabiky a počet slabík napíš pod slovo.**

rok	more	ryba	Zuzana	melóny

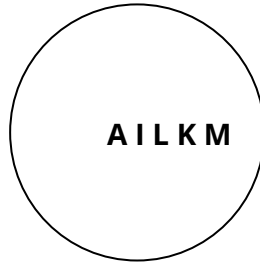
**5. Prepíš tlačené písmená.**

s	R	ý	T	n	Z	Y	t	K	r	S	z

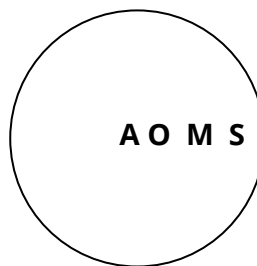
**6. Uhádni mená a napíš ich písaným písmom.**



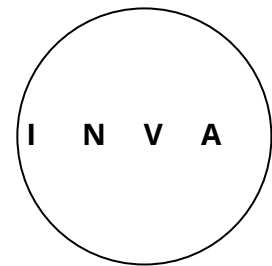
\_\_\_\_\_



\_\_\_\_\_



\_\_\_\_\_



\_\_\_\_\_

**7. Vyber správnu slabiku a dopíš ju do slova!**

**me**

**to**

**lá**

lá\_\_me, vo\_\_me, ta\_\_vi,

**Prepíš vzniknuté slová!**

\_\_\_\_\_

**8. Zmeň podčiarknutú hlásku tak, aby vzniklo nové slovo.**

**p**es - \_\_\_\_\_

pá**s**y - \_\_\_\_\_

**k**áva - \_\_\_\_\_

ta**k** - \_\_\_\_\_

l**ú**pil - \_\_\_\_\_

v**í**la - \_\_\_\_\_

### 9. Utvor správne slová.

to au bus \_\_\_\_\_      če dar ky \_\_\_\_\_  
hy to ba \_\_\_\_\_      na di de \_\_\_\_\_

### 10. Dopln vynechané písmeno a slovo napíš.

PO\_\_ LAD      \_\_\_\_\_

VO\_\_ NÍK      \_\_\_\_\_

PAD\_\_ K      \_\_\_\_\_

O\_\_ MENA      \_\_\_\_\_

MYD\_\_ O      \_\_\_\_\_

KNI\_\_A      \_\_\_\_\_

### 11. Zakrúžkuj v slovách písmeno s mäkčeňom.

šaty, kráča, loď, život, dievča, košeľa, hrebeň, oči, čas

### 12. Do viet vyber správne slová a napíš ich.

Maliar maľuje _____	ryby
Pekár pečie _____	ľudí
Lekár lieči _____	koláče
Rybár loví _____	obrazy

### 13. Čiarou rozdeľ slová na slabiky.

mama   sova   zavolala   Ivana   Eva   lovíme

**14. Doplní písmená do slov.**

ilo

uzana

ula

du a


aja

amo


ak

pá


**15. Nakresli obrázok.**




**lopta**



**slnko**




**pes**



**les**

## Kľúč správnych odpovedí pre rodičov

### 1. Napíš, čo je na obrázku.



SLNKO



SOVA



AUTO



PES

### 2. Prepíš vety.

Ja sa volám Ema.

---

Aj Martin má milé psy.

---

### 3. Dvojice slov, ktoré patria k sebe vyfarbi rovnako.

malý	vlasý
rovné	olej
malá	pes
olivový	hus

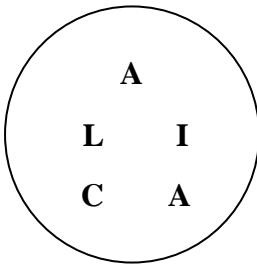
### 4. Rozdeľ slová na slabiky a počet slabík napíš pod slovo.

rok	mo/re	ry/ba	Zu/za/na	me/ló/ny
1	2	2	3	3

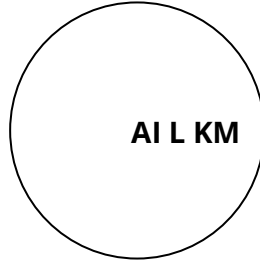
### 5. Prepíš tlačené písmená.

s	R	ý	T	n	Z	Y	t	K	r	S	z

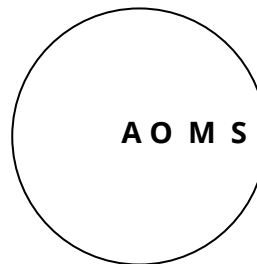
### 6. Uhádni mená a napíš ich písaným písmom.



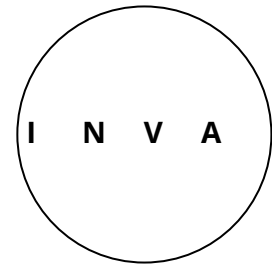
ALICA



MILKA



SAMO



IVAN

### 7. Vyber správnu slabiku a dopíš ju do slova!

me

to

lá

lá\_\_me, vo\_\_me, ta\_\_vi,

### Prepíš vzniknuté slová!

**lámeme**

**voláme**

**tatino**

### 8. Zmeň podčiarknutú hlásku tak, aby vzniklo nové slovo.

pes - LES

pásy - PÁVY

káva - LÁVA

tak - RAK

úpil - KÚPIL

víla - PÍLA

### 9. Utvor správne slová.

to au bus **AUTOBUS**

če dar ky **DARČEKY**

hy to ba **BATOHY**

na di de **DEDINA**

### 10. Dopln vynechané písmeno a slovo napíš.

PO\_\_ LAD      POKLAD

VO\_\_ NÍK      VODNÍK

PAD\_\_ K      PADÁK

O\_\_ MENA      ODMENA

MYD\_\_ O      MYDLO

KNI\_\_A      KNIHA

### 11. Zakrúžkuj v slovách písmeno s mäkčeňom.

šaty, kráča, loď, život, dievča, košela, hrebeň, oči, čas

### 12. Do viet vyber správne slová a napíš ich.

Maliar maľuje \_\_\_\_\_

ryby

Pekár pečie \_\_\_\_\_

ľudí

Lekár lieči \_\_\_\_\_

koláče

Rybár loví \_\_\_\_\_

obrazy

### 13. Čiarou rozdeľ slová na slabiky.

ma/ma    so/va    za/vo/la/la    l/va/na    E/va    lo/ví/me

### 14. Dopln písmená do slov.

ilo

uzana

ula

du  a





aja

amo

ak

pá

**15. Nakresli obrázok.**



*Dieťa nakreslí obrázok podľa vlastných predstáv.*